



Nuovo coronavirus Istruzioni dell'Istituto Superiore di Sanità e del Comune di


Come raccogliere e gettare i rifiuti domestici

Se sei positivo o in quarantena obbligatoria...

- **Non differenziare più i rifiuti di casa tua.**
- **Utilizza due o tre sacchetti possibilmente resistenti (uno dentro l'altro),** all'interno del contenitore utilizzato a casa tua per la raccolta indifferenziata, se possibile a pedale.
- **Tutti i rifiuti (plastica, vetro, carta, umido, metallo e indifferenziata)** vanno gettati nello stesso sacchetto utilizzato per la raccolta indifferenziata.
- **Anche i fazzoletti o i rotoli di carta, le mascherine, i guanti e i teli monouso** vanno gettati nello stesso sacchetto per la raccolta indifferenziata.
- **Disinfetta con soluzione spray di ipoclorito di sodio 0,1% - 0,5%** il rifiuto all'interno del sacchetto.
- **Indossando guanti monouso chiudi bene i sacchetti** senza schiacciarli con le mani, utilizzando lacci di chiusura o nastro adesivo.
- **Igienizza il sacchetto chiuso** con soluzione spray di ipoclorito di sodio 0,1% - 0,5%.



- Dove presente la raccolta porta a porta, metti il sacchetto nel contenitore per la raccolta dell'indifferenziato a te assegnato (quindi disinfetta con soluzione spray di ipoclorito di sodio 0,1% - 0,5% il cassonetto dentro e fuori); nel caso il contenitore dell'indifferenziato non fosse sufficiente utilizza anche i contenitori della raccolta differenziata che hai a disposizione: su questi scrivi **INDIFFERENZIATO** con un pennarello indelebile o appiccica sopra un foglio con la scritta **INDIFFERENZIATO**. Fai esporre il/i contenitore/i della raccolta rifiuti fuori dall'area privata **NON METTERE SACCHI A FIANCO DEI CASSONETTI**
- Negli altri casi (raccolta stradale, isole interrato, cassonetti condominiali) fai smaltire i rifiuti ogni giorno come faresti con un sacchetto dell'indifferenziata.
- I guanti usati vanno gettati nei nuovi sacchetti preparati per l'indifferenziata (due o tre sacchetti possibilmente resistenti, uno dentro l'altro). Subito dopo lavati le mani.
- Gli animali da compagnia non devono accedere nel locale in cui sono presenti i sacchetti dei rifiuti.



Come realizzare la soluzione disinfettante: utilizzando un qualsiasi erogatore a spruzzo (ad esempio quello di un detersivo di casa terminato) riempirlo con una parte di ipoclorito di sodio (candeggina) e nove di acqua, usando un misurino o un bicchierino. È consigliabile etichettare il prodotto o identificarlo con un pennarello indelebile sul flacone.

Per ulteriori informazioni puoi chiamare il Comune