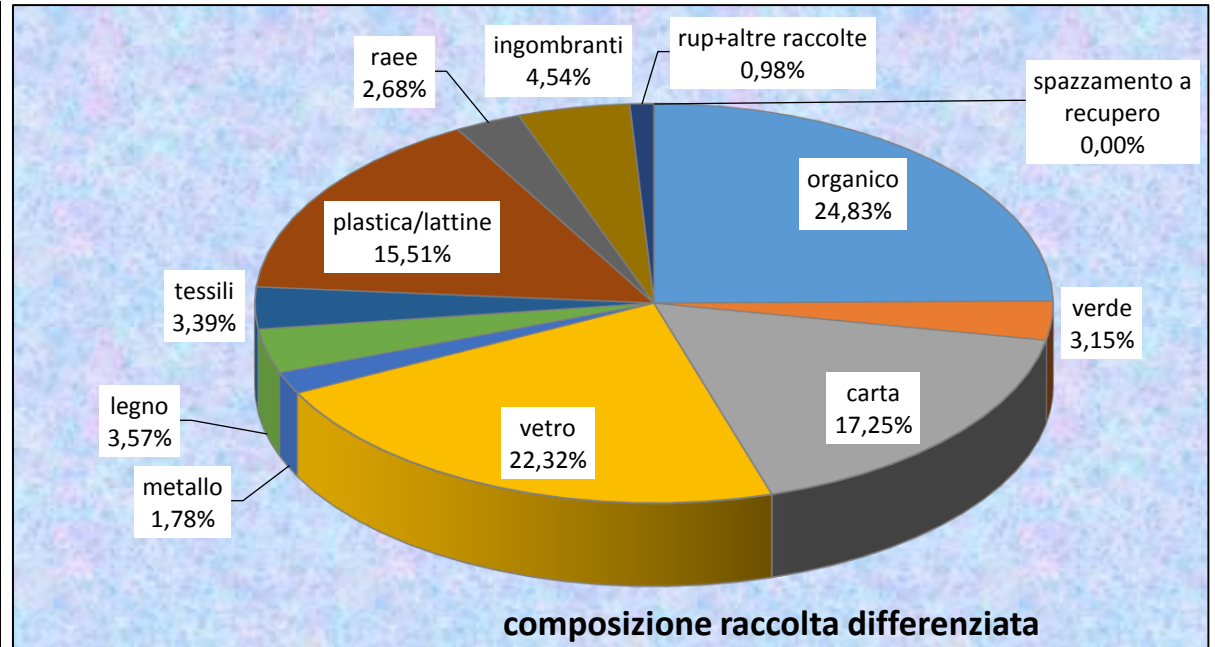
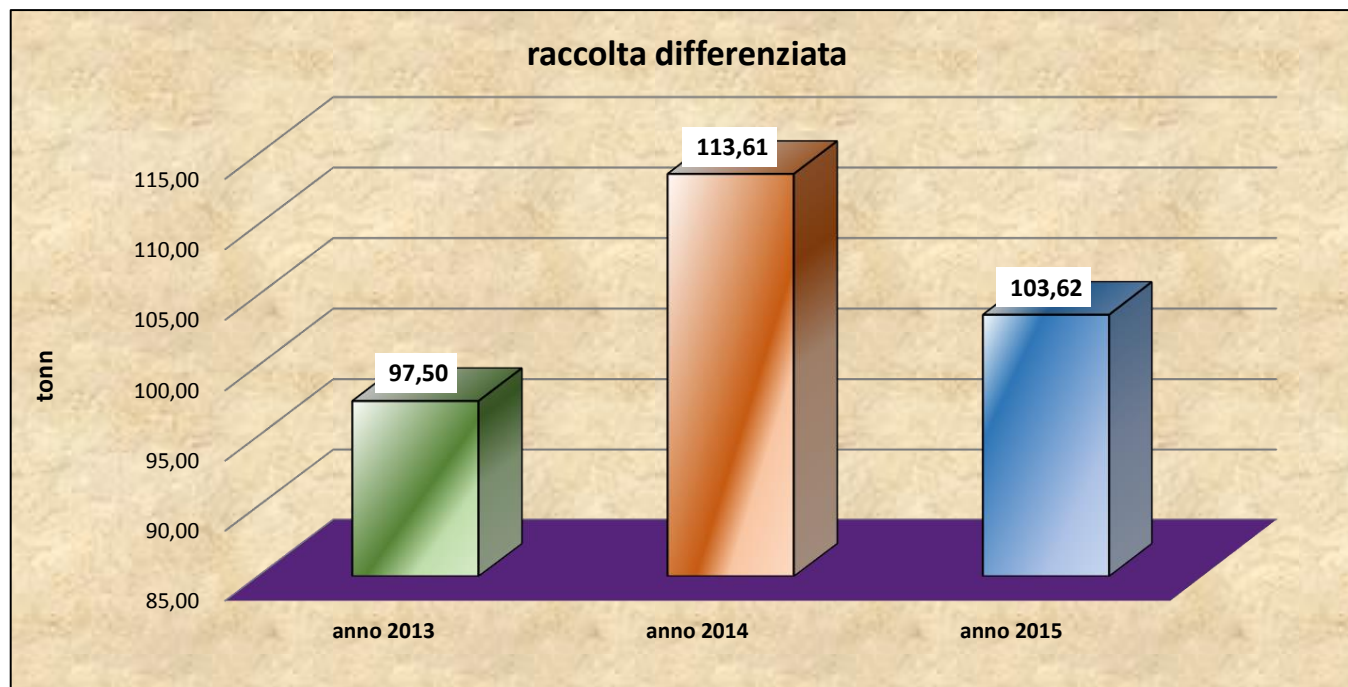


MESE	totale raccolta differenziata	% raccolta differenziata	totale indifferenzia to	totale rifiuti
	tonn	%	tonn	tonn
gennaio	8,15	53,35%	6,74	15,46
febbraio	6,05	50,94%	5,63	11,88
marzo	7,91	52,77%	6,90	15,01
aprile	8,14	49,01%	8,18	16,63
maggio	8,19	52,54%	7,00	15,89
giugno	8,85	51,56%	8,03	17,17
luglio	9,82	49,71%	9,42	19,78
agosto	8,65	48,30%	9,00	17,96
settembre	9,93	60,33%	6,17	16,65
ottobre	9,78	57,22%	6,99	17,19
novembre	10,21	57,89%	7,21	17,73
dicembre	7,94	56,76%	5,84	14,06
totale	103,62	53,32%	87,09	195,40

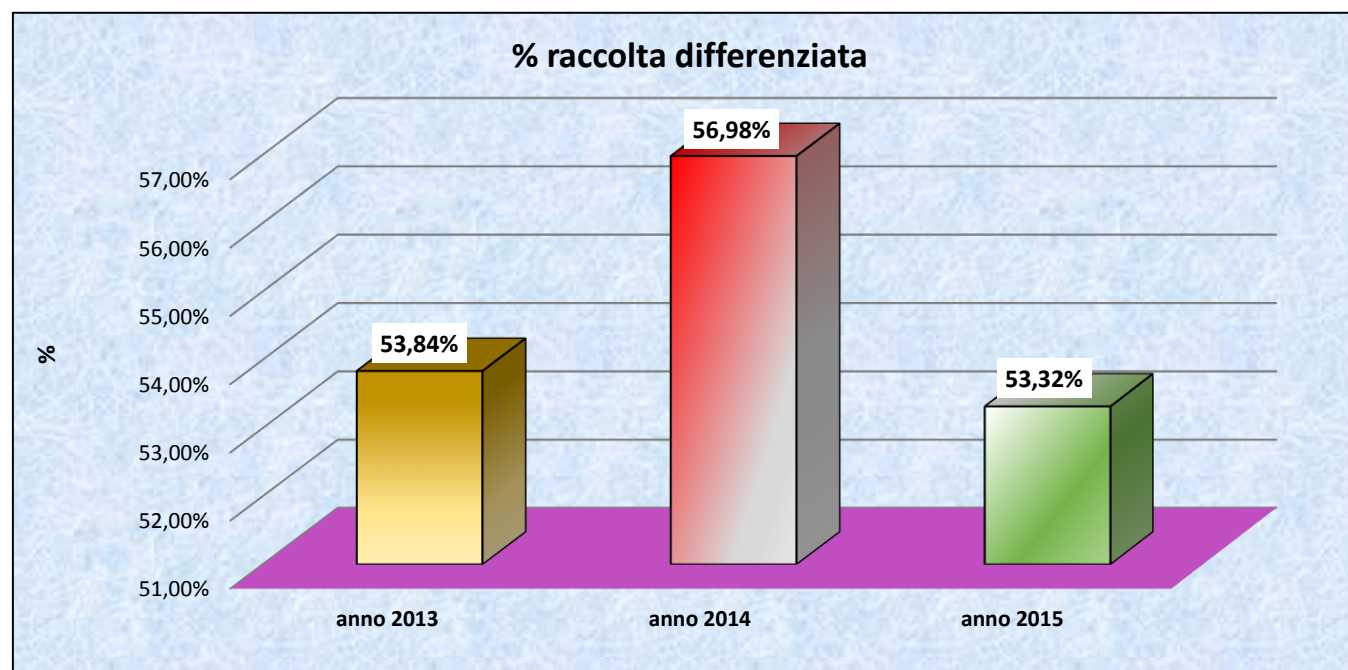


MESE	organico	verde	carta	vetro	metallo	legno	tessili	plastica/lat tine	raee	ingombrant i	rup+altre raccolte	spazzamento a recupero
	tonn	tonn	tonn	tonn	tonn	tonn	tonn	tonn	tonn	tonn	tonn	tonn
gennaio	2,30	0,00	1,63	1,78	0,02	0,12	0,27	1,56	0,43	0,42	0,19	0,00
febbraio	1,85	0,21	1,07	1,06	0,22	0,15	0,60	0,64	0,20	0,23	0,01	0,00
marzo	1,97	0,43	1,88	1,42	0,10	0,07	0,48	1,40	0,17	0,17	0,02	0,00
aprile	1,92	0,07	1,53	1,91	0,19	0,47	0,30	1,42	0,12	0,52	0,02	0,00
maggio	1,96	0,12	1,75	1,65	0,03	0,46	0,18	1,56	0,38	0,49	0,30	0,00
giugno	1,78	0,37	1,33	2,65	0,03	0,08	0,33	2,00	0,26	0,32	0,00	0,00
luglio	2,89	0,30	2,06	1,35	0,49	0,50	0,30	1,25	0,57	0,63	0,02	0,00
agosto	2,38	0,89	1,31	1,61	0,00	0,79	0,18	1,19	0,17	0,40	0,05	0,00
settembre	2,28	0,53	2,09	2,52	0,24	0,20	0,15	1,49	0,23	0,56	0,19	0,00
ottobre	2,67	0,03	1,70	2,11	0,36	0,65	0,35	1,54	0,04	0,65	0,10	0,00
novembre	2,91	0,22	1,30	3,35	0,18	0,31	0,23	1,49	0,17	0,27	0,09	0,00
dicembre	1,99	0,22	1,03	2,76	0,06	0,08	0,30	1,28	0,16	0,27	0,08	0,00
totale	26,90	3,41	18,69	24,18	1,93	3,87	3,67	16,80	2,90	4,91	1,06	0,00

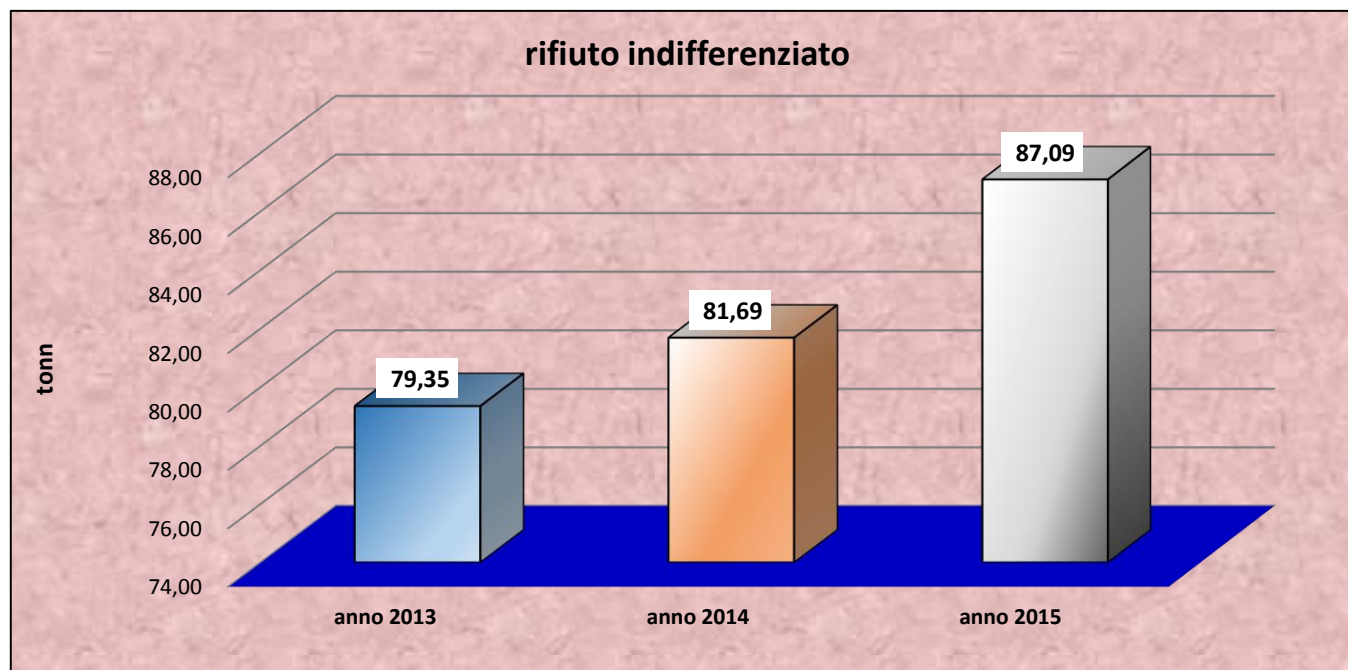
raccolta differenziata	anno 2013	anno 2014	anno 2015
	tonn	tonn	tonn
gennaio	7,24	8,98	8,15
febbraio	6,42	5,62	6,05
marzo	6,93	7,72	7,91
aprile	8,47	9,79	8,14
maggio	9,25	9,61	8,19
giugno	7,52	10,41	8,85
luglio	8,85	13,96	9,82
agosto	8,76	10,54	8,65
settembre	7,46	9,80	9,93
ottobre	9,12	9,98	9,78
novembre	7,08	8,36	10,21
dicembre	10,38	8,84	7,94
totale	97,50	113,61	103,62



% raccolta differenziata	anno 2013	anno 2014	anno 2015
	%	%	%
gennaio	53,73%	57,92%	53,35%
febbraio	55,07%	49,48%	50,94%
marzo	53,34%	48,92%	52,77%
aprile	50,83%	54,59%	49,01%
maggio	59,63%	61,06%	52,54%
giugno	53,43%	60,67%	51,56%
luglio	50,84%	65,44%	49,71%
agosto	54,32%	58,64%	48,30%
settembre	49,48%	53,83%	60,33%
ottobre	56,23%	58,84%	57,22%
novembre	53,80%	55,94%	57,89%
dicembre	55,50%	53,63%	56,76%
totale	53,84%	56,98%	53,32%



rifiuto indifferenziato	anno 2013	anno 2014	anno 2015
	tonn	tonn	tonn
gennaio	5,73	6,05	6,74
febbraio	4,76	5,56	5,63
marzo	5,76	7,83	6,90
aprile	7,86	7,64	8,18
maggio	6,06	5,90	7,00
giugno	6,30	6,50	8,03
luglio	8,27	6,68	9,42
agosto	6,90	7,09	9,00
settembre	7,33	8,16	6,17
ottobre	6,57	6,57	6,99
novembre	5,91	6,46	7,21
dicembre	7,90	7,25	5,84
totale	79,35	81,69	87,09



totale rifiuti	anno 2013	anno 2014	anno 2015
	tonn	tonn	tonn
gennaio	13,55	15,55	15,46
febbraio	11,66	11,38	11,88
marzo	13,08	15,80	15,01
aprile	16,69	17,94	16,63
maggio	15,66	15,87	15,89
giugno	14,11	17,19	17,17
luglio	17,41	21,39	19,78
agosto	16,22	18,03	17,96
settembre	15,13	18,40	16,65
ottobre	16,24	17,01	17,19
novembre	13,26	15,04	17,73
dicembre	18,72	16,60	14,06
totale	181,75	200,21	195,40

