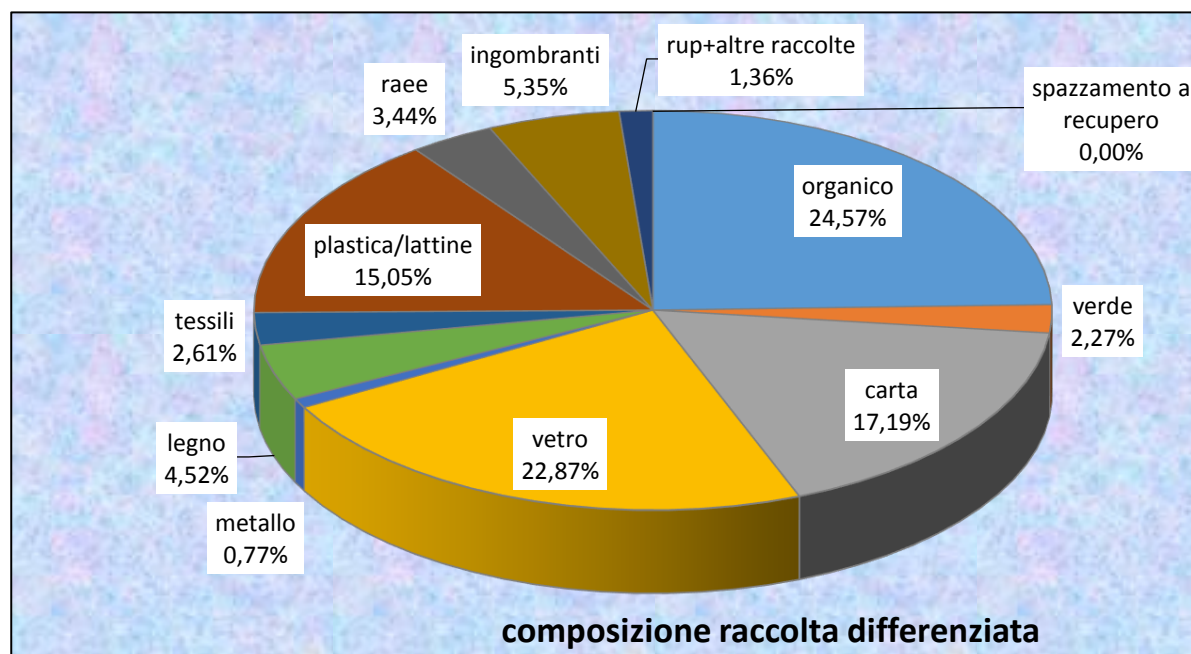
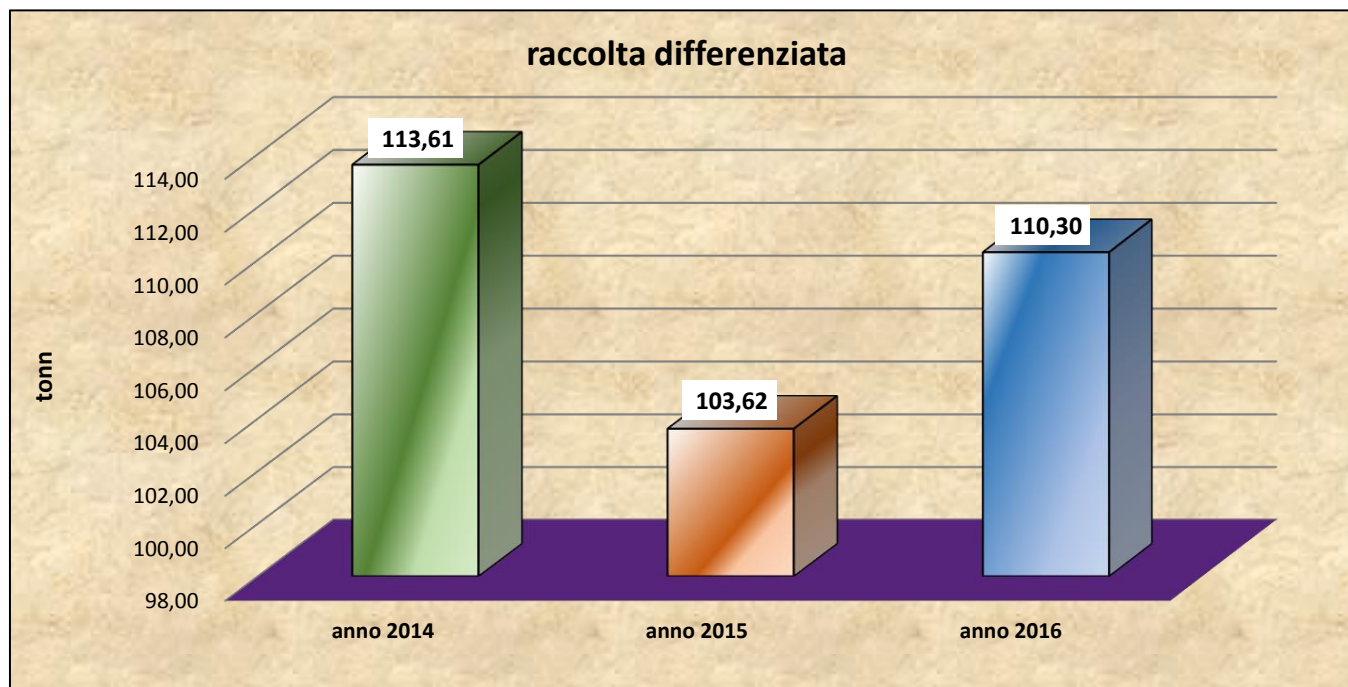


MESE	totale raccolta differenziata	% raccolta differenziata	totale indifferenzia to	totale rifiuti
	tonn	%	tonn	tonn
gennaio	8,25	62,36%	4,56	13,36
febbraio	9,33	61,32%	5,61	15,26
marzo	8,78	69,10%	3,59	12,80
aprile	9,59	66,79%	4,52	14,65
maggio	10,61	63,47%	5,70	16,86
giugno	9,80	54,96%	7,64	17,90
luglio	9,84	59,37%	6,26	16,68
agosto	10,42	56,31%	7,68	18,57
settembre	8,09	56,43%	5,91	14,56
ottobre	9,85	58,08%	6,77	17,03
novembre	7,99	57,31%	5,45	13,99
dicembre	7,74	58,95%	4,89	13,43
totale	110,30	60,10%	68,59	185,09

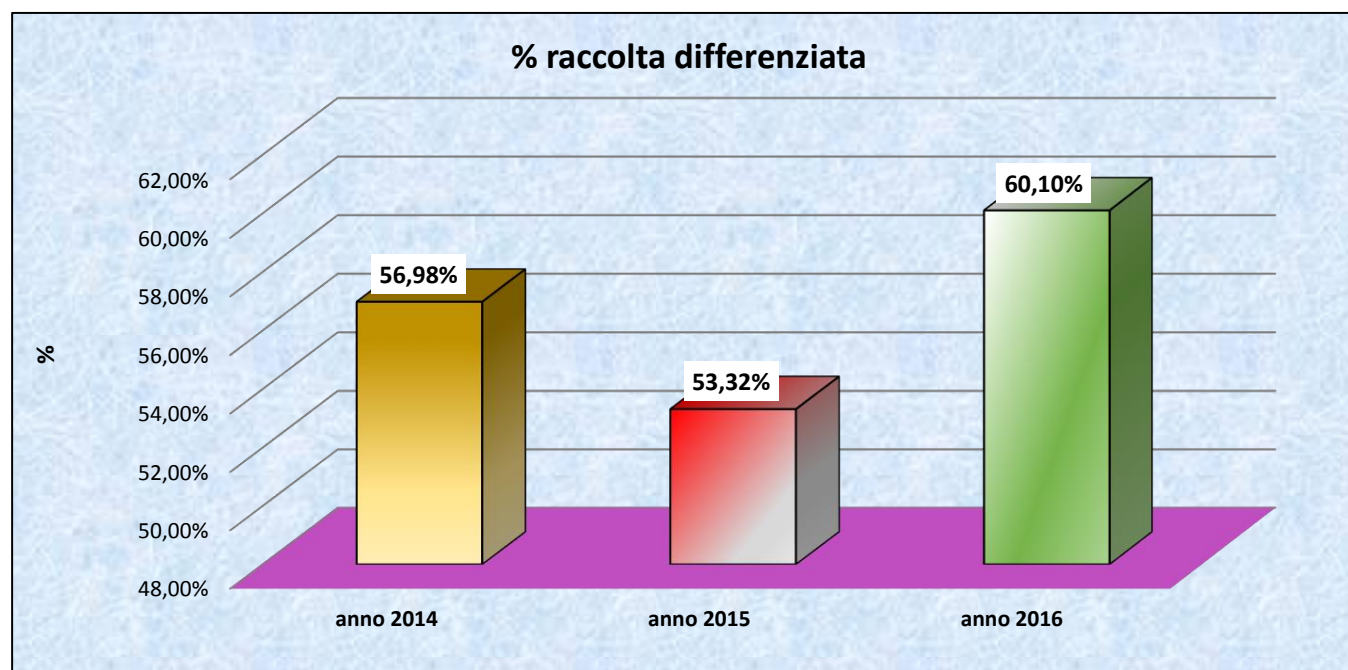


MESE	organico	verde	carta	vetro	metallo	legno	tessili	plastica/lat tine	raee	ingombrant i	rup+altre raccolte	spazzamento a recupero
	tonn	tonn	tonn	tonn	tonn	tonn	tonn	tonn	tonn	tonn	tonn	tonn
gennaio	2,32	0,00	1,68	1,70	0,08	0,22	0,15	1,59	0,50	0,43	0,13	0,00
febbraio	2,62	0,11	1,95	1,90	0,05	0,33	0,26	1,83	0,11	0,45	0,04	0,00
marzo	2,15	0,00	1,91	2,12	0,05	0,38	0,28	1,51	0,38	0,35	0,09	0,00
aprile	2,80	0,27	1,88	2,35	0,03	0,04	0,20	1,78	0,17	0,30	0,29	0,00
maggio	2,48	0,29	1,85	2,77	0,13	0,45	0,29	1,89	0,46	0,41	0,14	0,00
giugno	2,23	0,15	1,87	2,56	0,06	0,45	0,15	1,87	0,38	0,46	0,07	0,00
luglio	2,11	0,28	2,11	2,05	0,19	0,72	0,48	1,30	0,30	0,77	0,11	0,00
agosto	2,20	0,33	1,48	3,20	0,07	1,15	0,20	1,28	0,39	0,53	0,06	0,00
settembre	1,82	0,40	1,19	2,86	0,01	0,28	0,10	1,00	0,39	0,36	0,23	0,00
ottobre	2,87	0,15	1,65	2,09	0,11	0,79	0,43	1,35	0,06	0,70	0,07	0,00
novembre	2,53	0,16	1,64	1,50	0,03	0,27	0,25	0,93	0,38	0,79	0,05	0,00
dicembre	2,49	0,51	0,83	1,55	0,07	0,17	0,25	1,20	0,48	0,68	0,31	0,00
totale	28,62	2,64	20,03	26,65	0,89	5,27	3,04	17,54	4,00	6,23	1,58	0,00

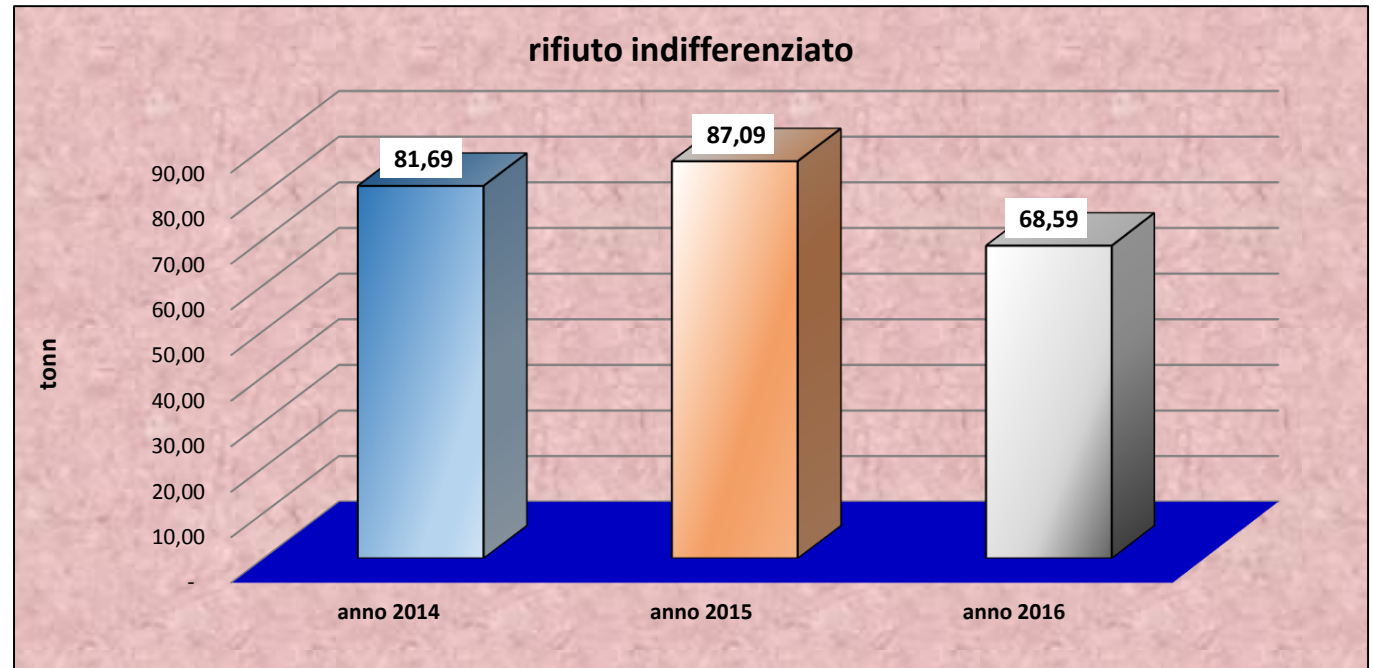
raccolta differenziata	anno 2014	anno 2015	anno 2016
	tonn	tonn	tonn
gennaio	8,98	8,15	8,25
febbraio	5,62	6,05	9,33
marzo	7,72	7,91	8,78
aprile	9,79	8,14	9,59
maggio	9,61	8,19	10,61
giugno	10,41	8,85	9,80
luglio	13,96	9,82	9,84
agosto	10,54	8,65	10,42
settembre	9,80	9,93	8,09
ottobre	9,98	9,78	9,85
novembre	8,36	10,21	7,99
dicembre	8,84	7,94	7,74
totale	113,61	103,62	110,30



% raccolta differenziata	anno 2014	anno 2015	anno 2016
	%	%	%
gennaio	57,92%	53,35%	62,36%
febbraio	49,48%	50,94%	61,32%
marzo	48,92%	52,77%	69,10%
aprile	54,59%	49,01%	66,79%
maggio	61,06%	52,54%	63,47%
giugno	60,67%	51,56%	54,96%
luglio	65,44%	49,71%	59,37%
agosto	58,64%	48,30%	56,31%
settembre	53,83%	60,33%	56,43%
ottobre	58,84%	57,22%	58,08%
novembre	55,94%	57,89%	57,31%
dicembre	53,63%	56,76%	58,95%
totale	56,98%	53,32%	60,10%



rifiuto indifferenziato	anno 2014	anno 2015	anno 2016
	tonn	tonn	tonn
gennaio	6,05	6,74	4,56
febbraio	5,56	5,63	5,61
marzo	7,83	6,90	3,59
aprile	7,64	8,18	4,52
maggio	5,90	7,00	5,70
giugno	6,50	8,03	7,64
luglio	6,68	9,42	6,26
agosto	7,09	9,00	7,68
settembre	8,16	6,17	5,91
ottobre	6,57	6,99	6,77
novembre	6,46	7,21	5,45
dicembre	7,25	5,84	4,89
totale	81,69	87,09	68,59



totale rifiuti	anno 2014	anno 2015	anno 2016
	tonn	tonn	tonn
gennaio	15,55	15,46	13,36
febbraio	11,38	11,88	15,26
marzo	15,80	15,01	12,80
aprile	17,94	16,63	14,65
maggio	15,87	15,89	16,86
giugno	17,19	17,17	17,90
luglio	21,39	19,78	16,68
agosto	18,03	17,96	18,57
settembre	18,40	16,65	14,56
ottobre	17,01	17,19	17,03
novembre	15,04	17,73	13,99
dicembre	16,60	14,06	13,43
totale	200,21	195,40	185,09

