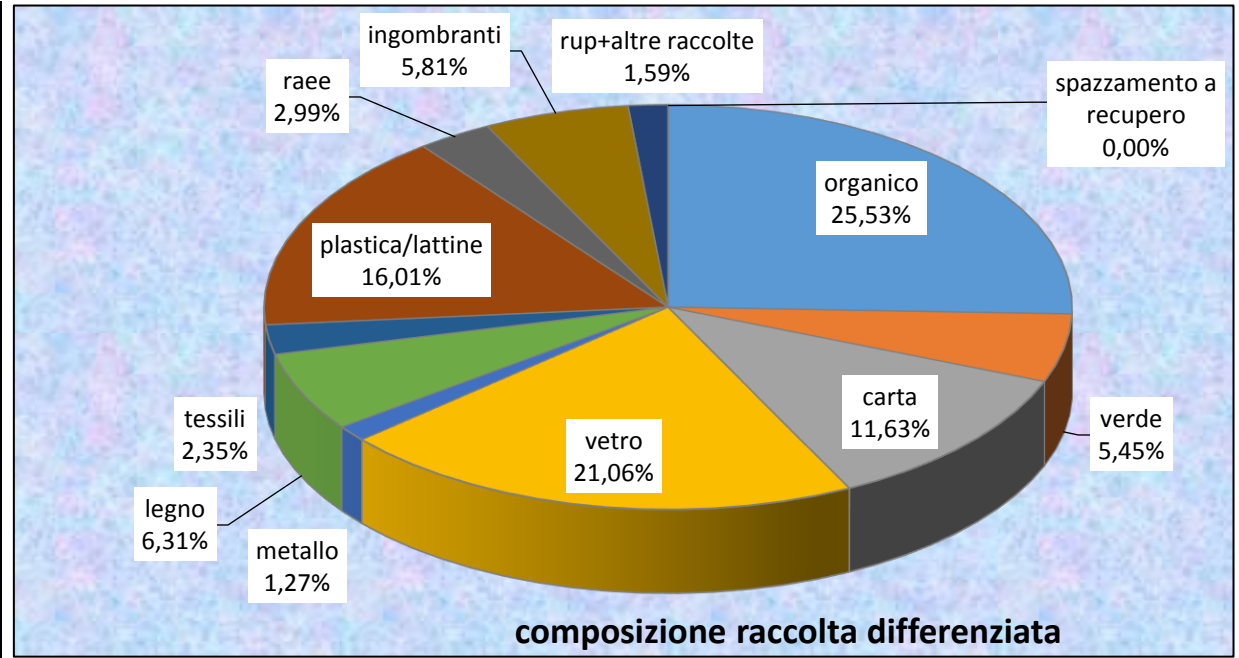
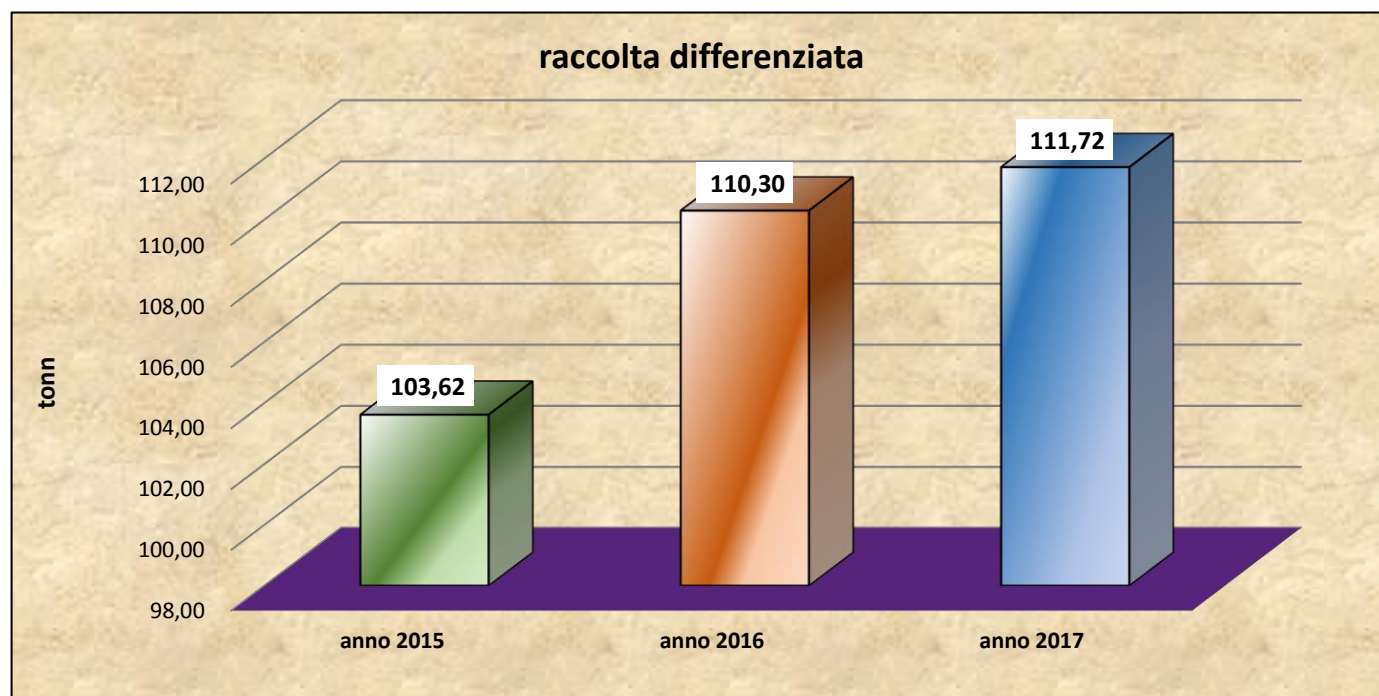


MESE	totale raccolta differenziata	% raccolta differenziata	totale indifferenzia to	totale rifiuti
	tonn	%	tonn	tonn
gennaio	8,64	53,80%	7,12	16,40
febbraio	7,60	56,65%	5,38	13,41
marzo	8,79	60,78%	5,21	14,61
aprile	8,08	60,86%	4,89	13,59
maggio	10,87	59,60%	7,03	18,42
giugno	9,92	65,99%	4,27	15,04
luglio	11,46	61,83%	6,79	18,68
agosto	10,22	62,32%	5,76	16,44
settembre	9,76	61,12%	5,79	16,38
ottobre	10,06	61,29%	5,94	16,45
novembre	11,31	60,82%	6,93	18,79
dicembre	5,00	47,97%	5,28	10,49
totale	111,72	59,80%	70,38	188,71

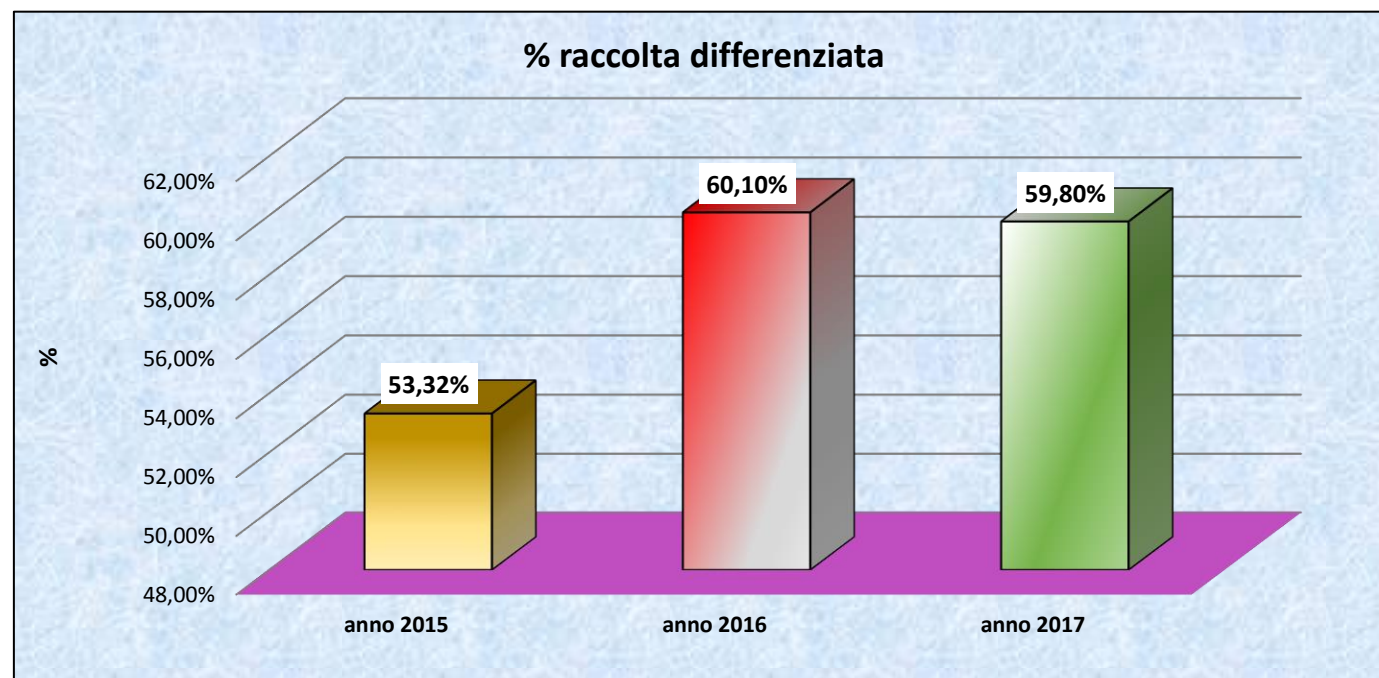


MESE	organico	verde	carta	vetro	metallo	legno	tessili	plastica/lat tine	raee	ingombranti	rup+altre raccolte	spazzamento a recupero
	tonn	tonn	tonn	tonn	tonn	tonn	tonn	tonn	tonn	tonn	tonn	tonn
gennaio	2,53	0,01	0,84	2,69	0,14	0,61	0,19	1,29	0,22	0,41	0,35	0,00
febbraio	2,37	0,02	0,65	1,87	0,20	0,05	0,15	1,76	0,44	0,52	0,00	0,00
marzo	2,30	0,13	1,11	2,57	0,04	0,33	0,28	1,46	0,07	0,97	0,15	0,00
aprile	2,42	0,20	0,97	2,13	0,07	0,52	0,23	1,16	0,32	0,36	0,32	0,00
maggio	2,81	0,19	1,49	3,15	0,05	0,49	0,20	2,15	0,42	0,27	0,18	0,00
giugno	2,10	0,22	1,50	1,27	0,16	1,70	0,25	1,58	0,58	1,40	0,00	0,00
luglio	5,07	0,26	1,34	1,93	0,11	0,75	0,23	1,44	0,10	0,51	0,14	0,00
agosto	2,45	0,27	1,27	2,79	0,23	0,70	0,38	1,62	0,34	0,61	0,03	0,00
settembre	2,27	0,14	1,32	2,48	0,10	0,75	0,18	2,06	0,29	0,61	0,41	0,00
ottobre	1,96	2,40	1,15	1,59	0,11	0,58	0,25	1,51	0,30	0,63	0,04	0,00
novembre	2,15	2,61	1,47	1,50	0,30	0,66	0,25	1,99	0,35	0,38	0,19	0,00
dicembre	1,77	0,00	0,67	0,95	0,00	0,33	0,20	0,93	0,11	0,19	0,06	0,00
totale	30,21	6,44	13,76	24,92	1,50	7,47	2,78	18,94	3,54	6,87	1,88	0,00

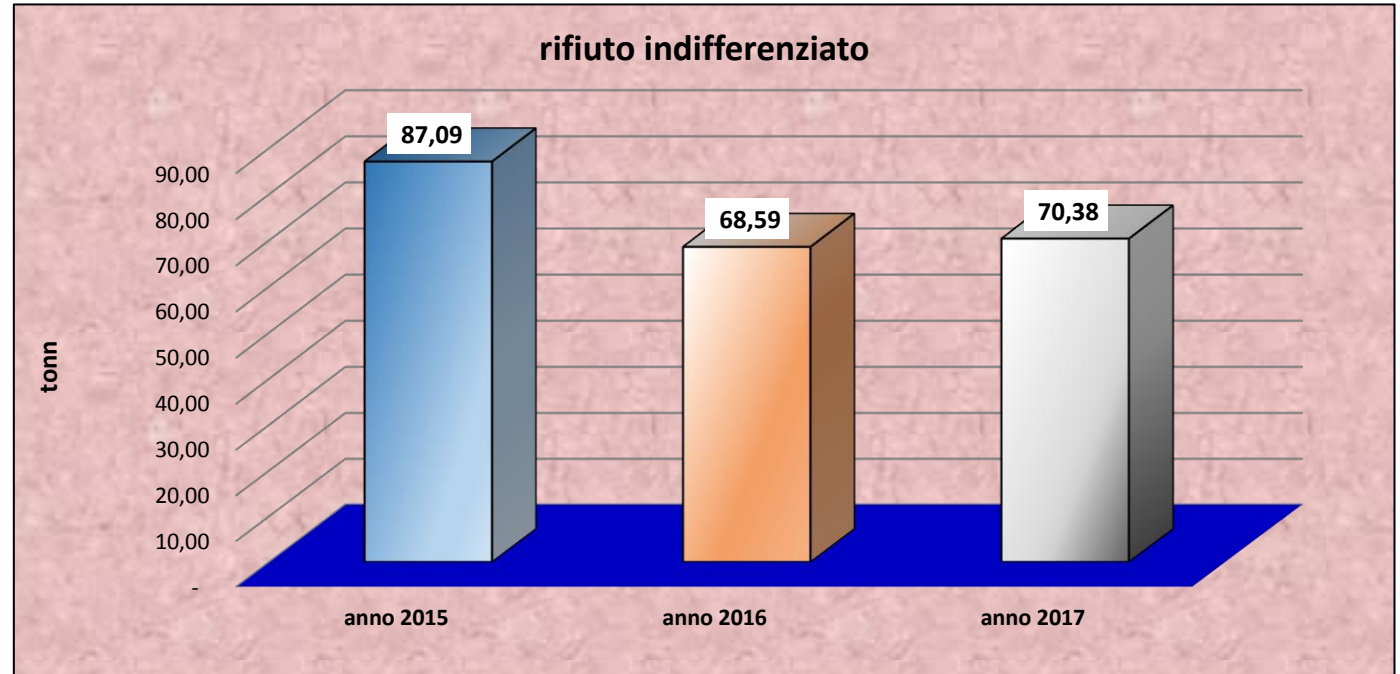
raccolta differenziata	anno 2015	anno 2016	anno 2017
	tonn	tonn	tonn
gennaio	8,15	8,25	8,64
febbraio	6,05	9,33	7,60
marzo	7,91	8,78	8,79
aprile	8,14	9,59	8,08
maggio	8,19	10,61	10,87
giugno	8,85	9,80	9,92
luglio	9,82	9,84	11,46
agosto	8,65	10,42	10,22
settembre	9,93	8,09	9,76
ottobre	9,78	9,85	10,06
novembre	10,21	7,99	11,31
dicembre	7,94	7,74	5,00
totale	103,62	110,30	111,72



% raccolta differenziata	anno 2015	anno 2016	anno 2017
	%	%	%
gennaio	53,35%	62,36%	53,80%
febbraio	50,94%	61,32%	56,65%
marzo	52,77%	69,10%	60,78%
aprile	49,01%	66,79%	60,86%
maggio	52,54%	63,47%	59,60%
giugno	51,56%	54,96%	65,99%
luglio	49,71%	59,37%	61,83%
agosto	48,30%	56,31%	62,32%
settembre	60,33%	56,43%	61,12%
ottobre	57,22%	58,08%	61,29%
novembre	57,89%	57,31%	60,82%
dicembre	56,76%	58,95%	47,97%
totale	53,32%	60,10%	59,80%



rifiuto indifferenziato	anno 2015	anno 2016	anno 2017
	tonn	tonn	tonn
gennaio	6,74	4,56	7,12
febbraio	5,63	5,61	5,38
marzo	6,90	3,59	5,21
aprile	8,18	4,52	4,89
maggio	7,00	5,70	7,03
giugno	8,03	7,64	4,27
luglio	9,42	6,26	6,79
agosto	9,00	7,68	5,76
settembre	6,17	5,91	5,79
ottobre	6,99	6,77	5,94
novembre	7,21	5,45	6,93
dicembre	5,84	4,89	5,28
totale	87,09	68,59	70,38



totale rifiuti	anno 2015	anno 2016	anno 2017
	tonn	tonn	tonn
gennaio	15,46	13,36	16,40
febbraio	11,88	15,26	13,41
marzo	15,01	12,80	14,61
aprile	16,63	14,65	13,59
maggio	15,89	16,86	18,42
giugno	17,17	17,90	15,04
luglio	19,78	16,68	18,68
agosto	17,96	18,57	16,44
settembre	16,65	14,56	16,38
ottobre	17,19	17,03	16,45
novembre	17,73	13,99	18,79
dicembre	14,06	13,43	10,49
totale	195,40	185,09	188,71

