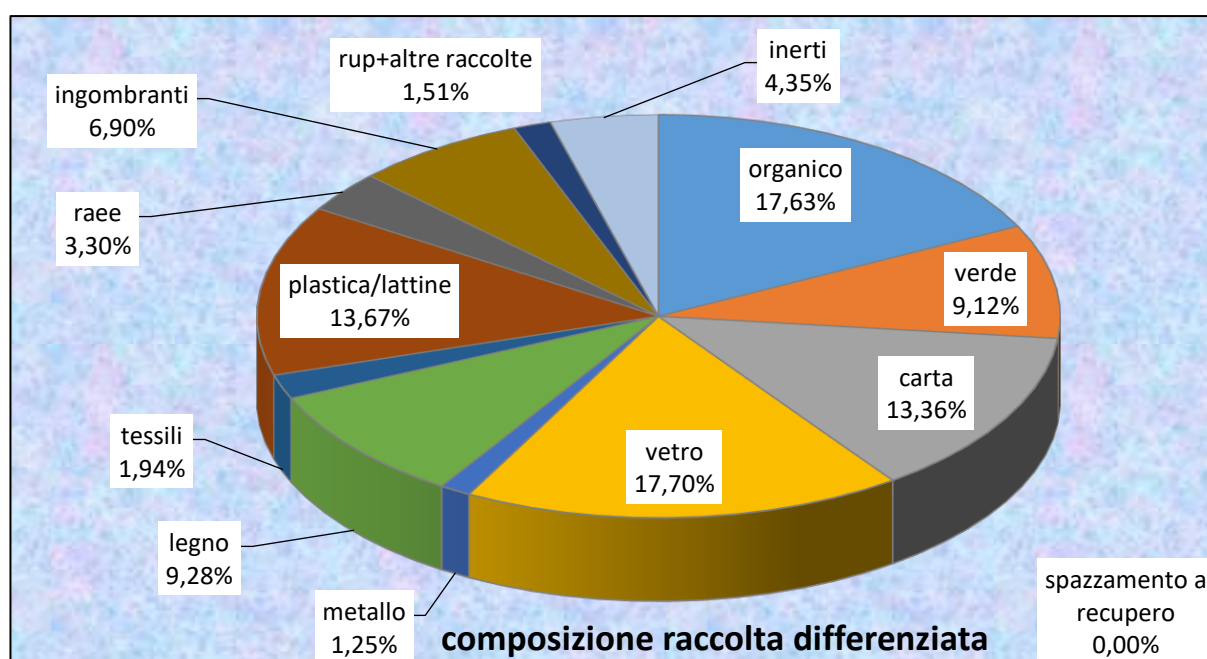
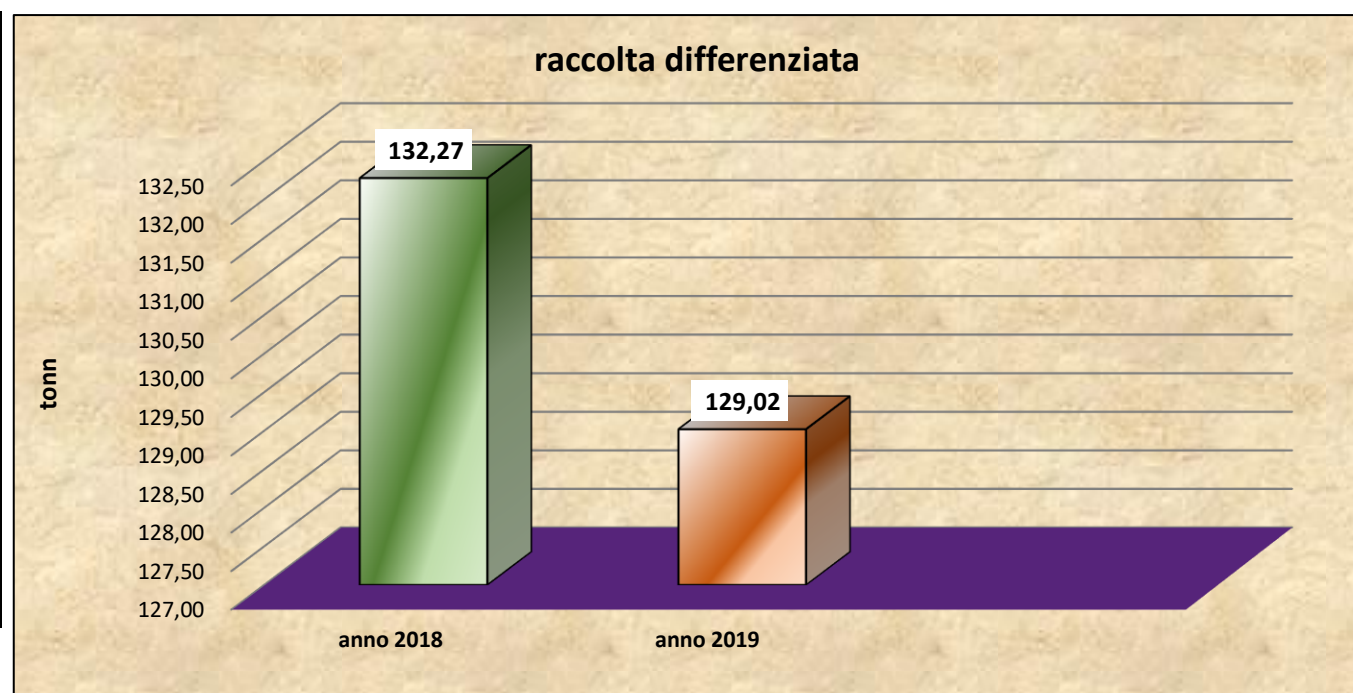


MESE	totale raccolta differenziata	% raccolta differenziata	totale indifferenziato	totale rifiuti
	tonn	%	tonn	tonn
gennaio	9,50	58,90%	6,63	16,13
febbraio	7,21	58,96%	5,02	12,23
marzo	8,59	59,49%	5,85	14,44
aprile	9,62	57,75%	7,04	16,66
maggio	9,85	64,47%	5,43	15,28
giugno	9,44	60,55%	6,15	15,59
luglio	10,04	59,93%	6,71	16,75
agosto	13,80	66,61%	6,92	20,72
settembre	15,95	72,54%	6,04	21,99
ottobre	15,06	67,34%	7,30	22,36
novembre	10,58	64,56%	5,81	16,39
dicembre	9,38	56,72%	7,16	16,54
totale	129,02	62,91%	76,05	205,07

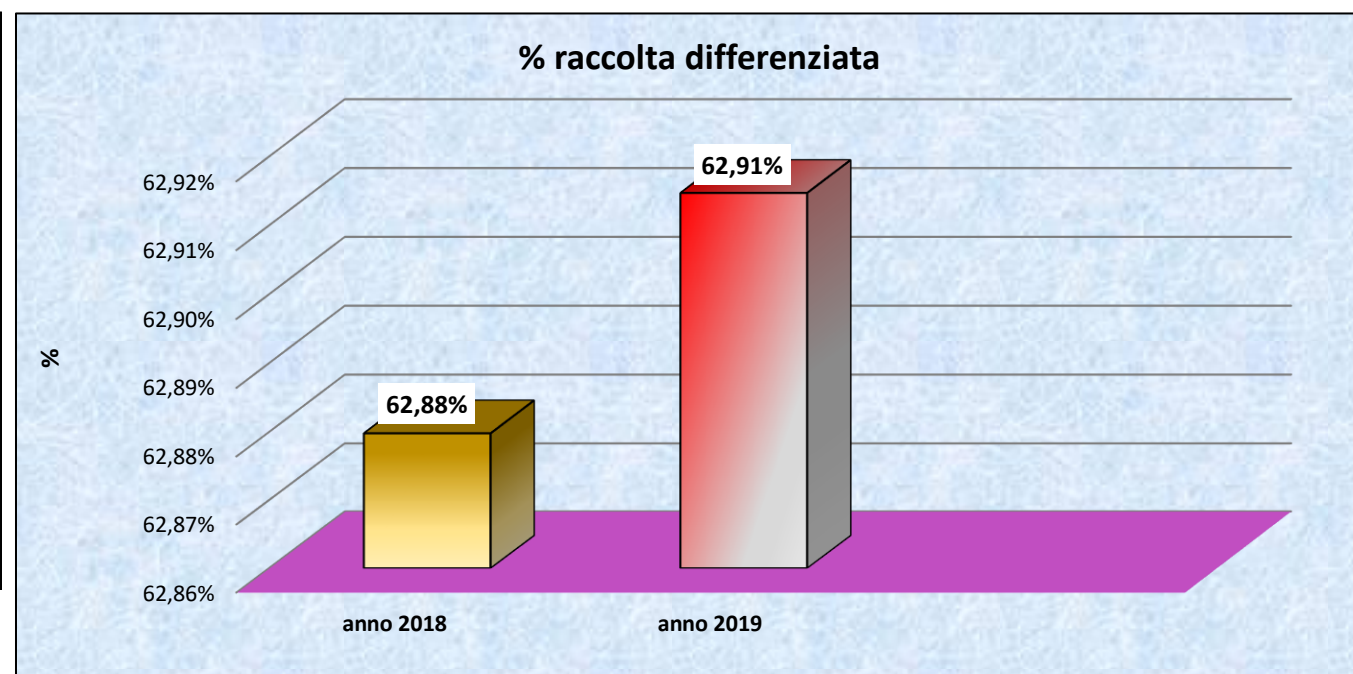


MESE	organico	verde	carta	vetro	metallo	legno	tessili	plastica/lat tine	raee	ingombranti	rup+altre raccolte	spazzamento a recupero	inerti	autocomp ostaggio
	tonn	tonn	tonn	tonn	tonn	tonn	tonn	tonn	tonn	tonn	tonn	tonn	tonn	tonn
gennaio	1,60	1,22	1,02	2,60	0,09	0,39	0,10	1,63	0,21	0,60	0,05	0,00	0,00	
febbraio	1,88	0,46	1,23	0,83	0,12	0,44	0,18	1,33	0,19	0,38	0,04	0,00	0,13	
marzo	1,68	0,16	0,90	2,30	0,00	0,69	0,15	1,36	0,66	0,66	0,03	0,00	0,00	
aprile	1,60	0,20	1,16	1,85	0,17	1,15	0,03	1,67	0,27	0,75	0,07	0,00	0,70	
maggio	1,76	0,14	1,53	1,94	0,09	0,65	0,31	1,47	0,56	0,72	0,12	0,00	0,57	
giugno	1,84	0,44	1,60	1,40	0,23	1,07	0,27	1,31	0,28	0,38	0,30	0,00	0,33	
luglio	2,56	0,26	1,52	1,68	0,00	0,89	0,32	1,72	0,23	0,84	0,02	0,00	0,00	
agosto	2,10	0,97	1,24	3,63	0,40	1,81	0,25	1,43	0,63	0,96	0,10	0,00	0,30	
settembre	2,26	2,69	1,50	1,86	0,27	1,58	0,25	1,82	0,81	1,18	0,90	0,00	0,83	
ottobre	1,69	2,85	2,14	2,18	0,08	1,40	0,31	1,39	0,13	1,36	0,04	0,00	1,48	
novembre	2,11	0,56	1,54	1,29	0,03	1,45	0,29	1,15	0,17	0,67	0,04	0,00	1,27	
dicembre	1,68	1,80	1,86	1,27	0,13	0,48	0,04	1,35	0,10	0,42	0,24	0,00	0,00	
totale	22,75	11,76	17,24	22,83	1,62	11,98	2,50	17,63	4,25	8,90	1,94	0,00	5,61	0,00

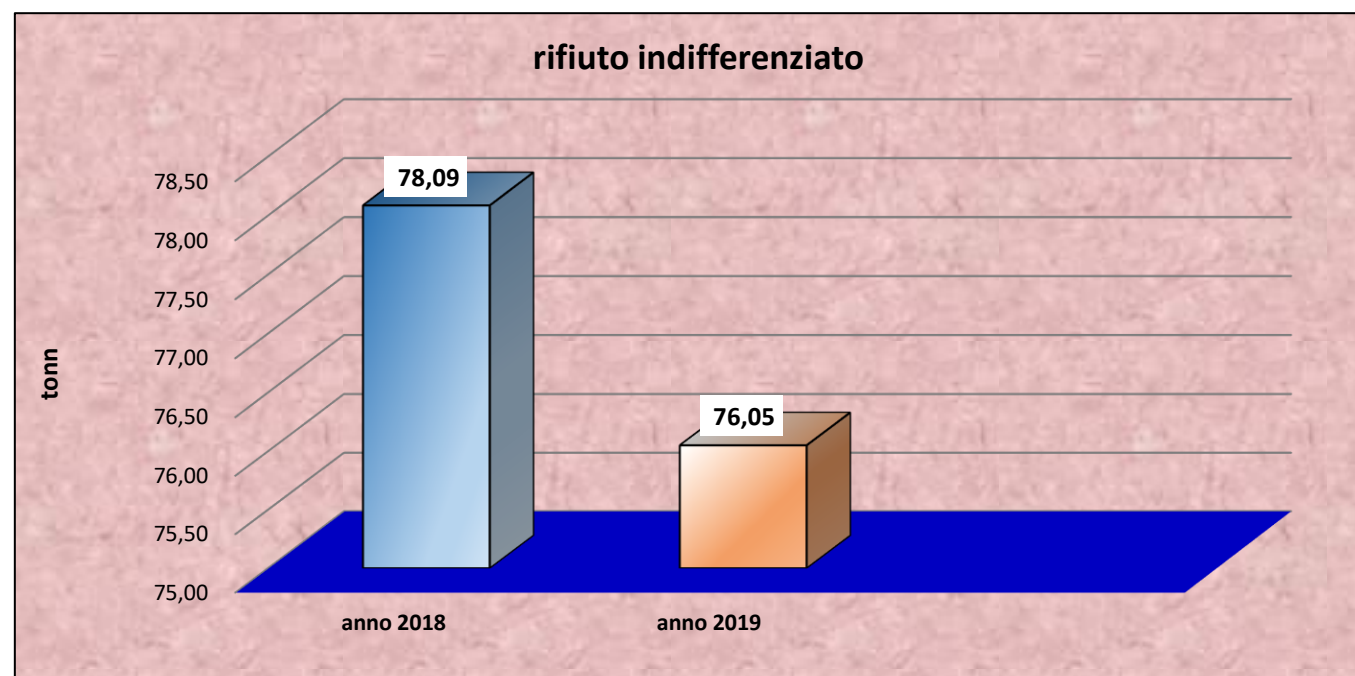
raccolta differenziata	anno 2018	anno 2019	
	tonn	tonn	tonn
gennaio	30,04	9,50	
febbraio	8,32	7,21	
marzo	13,23	8,59	
aprile	9,34	9,62	
maggio	8,23	9,85	
giugno	9,25	9,44	
luglio	9,12	10,04	
agosto	10,47	13,80	
settembre	9,90	15,95	
ottobre	8,97	15,06	
novembre	8,33	10,58	
dicembre	7,07	9,38	
totale	132,27	129,02	



% raccolta differenziata	anno 2018	anno 2019	
	%	%	%
gennaio	78,51%	58,90%	
febbraio	60,15%	58,96%	
marzo	67,13%	59,49%	
aprile	55,99%	57,75%	
maggio	54,84%	64,47%	
giugno	60,76%	60,55%	
luglio	55,16%	59,93%	
agosto	65,67%	66,61%	
settembre	65,13%	72,54%	
ottobre	54,95%	67,34%	
novembre	55,84%	64,56%	
dicembre	55,59%	56,72%	
totale	62,88%	62,91%	



rifiuto indifferenziato	anno 2018	anno 2019	
	tonn	tonn	tonn
gennaio	8,22	6,63	
febbraio	5,51	5,02	
marzo	6,48	5,85	
aprile	7,34	7,04	
maggio	6,78	5,43	
giugno	5,97	6,15	
luglio	7,41	6,71	
agosto	5,48	6,92	
settembre	5,30	6,04	
ottobre	7,35	7,30	
novembre	6,59	5,81	
dicembre	5,65	7,16	
totale	78,09	76,05	



totale rifiuti	anno 2018	anno 2019	
	tonn	tonn	tonn
gennaio	38,26	16,13	
febbraio	13,83	12,23	
marzo	19,71	14,44	
aprile	16,68	16,66	
maggio	15,02	15,28	
giugno	15,22	15,59	
luglio	16,53	16,75	
agosto	15,95	20,72	
settembre	15,19	21,99	
ottobre	16,33	22,36	
novembre	14,92	16,39	
dicembre	12,72	16,54	
totale	210,36	205,07	

